

Exhibit no.: 2.6(3)
Title: Teaching Evaluation First semester, 2010 (BE 2553)
Issued by: Faculty of Engineering, Naresuan University
Date of issue: Feb 15, 2011
Translated by: SALISA VEERAPUN
<p>Content summary:</p> <p>This document presents the summary of the teaching evaluation of the subjects provided by the Faculty of Engineering during the first semester of the academic year 2010 for undergraduate and postgraduate programmes including regular and special programme, respectively. The performance of the Department of Electrical and Computer Engineering is summarised below.</p> <p>Undergraduate / regular programme</p> <p>As shown in the first figure, the department gets the average score of 3.9 from 5 (the 4th column) and ranks fourth. There were 2,694 students registered in 45 subjects. Of those registered, 872 students participated in the survey.</p> <p>Undergraduate / special programme</p> <p>The second figure shows that the department gets the average score of 3.83 from 5 (the 4th column) and ranks fourth. There were 231 students registered in 9 subjects. Of those registered, 48 students participated in the survey.</p> <p>Postgraduate Programmes</p> <p>The third and fourth figures show the teaching evaluation for Postgraduate Programme. However, the department did not have student registered in these programmes.</p>



บันทึกข้อความ

คณะวิศวกรรมศาสตร์ มหาวิทยาลัยเทคโนโลยีพระจอมเกล้าธนบุรี	
วันที่ 1070	ที่ 5 ก.ย. 2554
เวลา 14.31 น.	ผู้รับ เกษม ๑๖
ภาควิชาวิศวกรรมไฟฟ้าและคอมพิวเตอร์	
องค์ประกอบที่	ดัชนี
คณบดีวิศวกรรมศาสตร์	

ส่วนราชการ หน่วยวิชาการ สำนักงานเลขานุการคณะวิศวกรรมศาสตร์ โทรศัพท์ 0 5596 4010
ที่ ศธ 0527.09.01(4)/03๖ วันที่ 15 กุมภาพันธ์ 2554
เรื่อง รายงานผลการประเมินการสอนของอาจารย์ ภาควิชาการศึกษาด้าน ปีการศึกษา 2553

เรียน คณบดีคณะวิศวกรรมศาสตร์

ตามที่หน่วยวิชาการ คณะวิศวกรรมศาสตร์ ได้เปิดระบบการประเมินอาจารย์ผู้สอน Online สำหรับภาคเรียนต้น ปีการศึกษา 2553 ให้นิสิตในทุกระดับได้เข้าไปประเมินแล้ว นั้น ในการนี้ หน่วยวิชาการ จึงขอส่งสรุปผลการประเมินการสอนดังกล่าว รายละเอียดตามเอกสารที่แนบมาพร้อมนี้

จึงเรียนมาเพื่อโปรดทราบ

(ผู้ช่วยศาสตราจารย์ ดร.กุลยา กนกजारูวิจิตร)
รองคณบดีฝ่ายวิชาการ

นำเสนอที่ประชุม คณะกรรมการประจำคณะวิศวกรรมศาสตร์
ครั้งที่ 3/2554 เมื่อวันที่ 24 กุมภาพันธ์ 2554

รับทราบ

เห็นควรไปให้ที่ประชุมอีกครั้ง

18 M.E. 2554

น้ำร้อนที่โรงพยาบาล
N. Santharaman
20 ม.ย. 54

เพื่อไม่รบกวนการดูแลเป็นพิเศษ
ไว้ยามฉุกเฉินด้วย

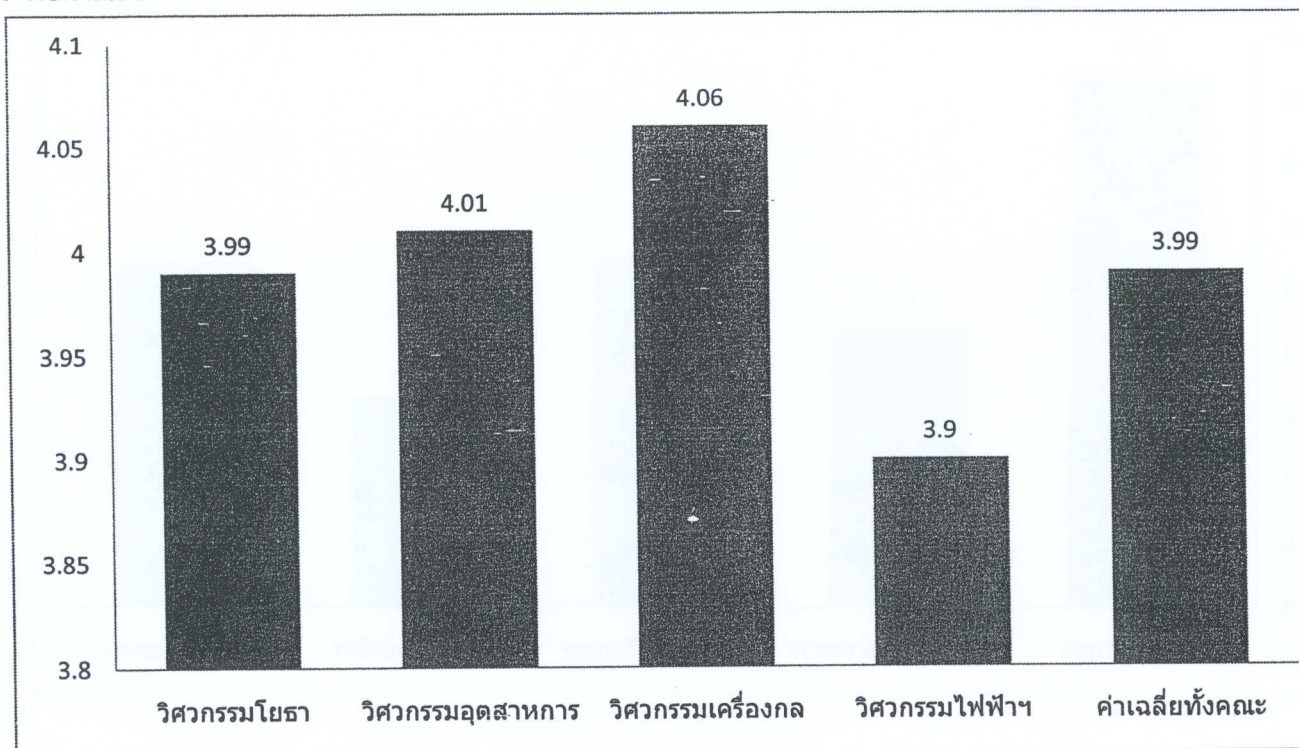
- 7 8. A. 2554

Mr. [unclear]

- 7 ဇီ.အ. 2554

รายงานผลการประเมินการสอนของอาจารย์(สรุป) ปีการศึกษา 1/2553
ระดับปริญญาตรี ภาคปกติ

ระดับค่าเฉลี่ย



การแปลความหมาย

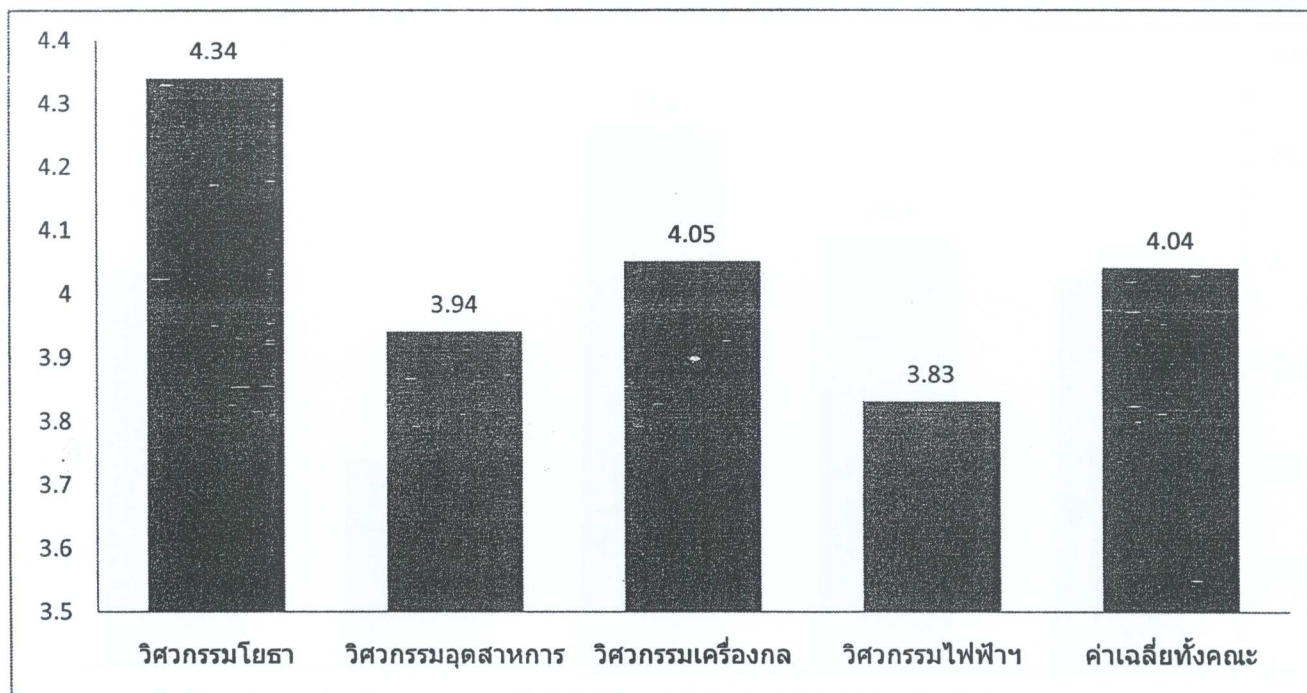
ค่าเฉลี่ย	ความหมาย
1.00 - 1.50	ต้องปรับปรุง
1.51 - 2.50	น้อย
2.51 - 3.50	ปานกลาง
3.51 - 4.50	มาก
4.51 - 5.00	มากที่สุด

ลำดับที่	รายละเอียด	โยธา	อุตสาหการ	เครื่องกล	ไฟฟ้า
1	จำนวนรายวิชาที่ประเมิน	34	38	26	45
2	จำนวนนิสิตที่ลงทะเบียน(จำนวนรวมทุกรายวิชา)	2,692	2,955	2,140	2,694
3	จำนวนนิสิตที่เข้าประเมิน(จำนวนรวมทุกรายวิชา)	618	732	349	872
4	ค่าเฉลี่ยมากที่สุด	4.50	4.64	4.47	5.00
5	ค่าเฉลี่ยน้อยที่สุด	3.30	3.00	3.28	2.50
6	ค่าเฉลี่ย	3.99	4.01	4.06	3.90
7	ค่าเบี่ยงเบนมาตรฐานเฉลี่ย	0.72	0.69	0.70	0.72

รายงานผลการประเมินการสอนของอาจารย์(สรุป) ปีการศึกษา 1/2553

ระดับปริญญาตรี ภาคพิเศษ

ระดับค่าเฉลี่ย



การแปลความหมาย

ค่าเฉลี่ย ความหมาย

1.00 - 1.50 ต้องปรับปรุง

1.51 - 2.50 น้อย

2.51 - 3.50 ปานกลาง

3.51 - 4.50 มาก

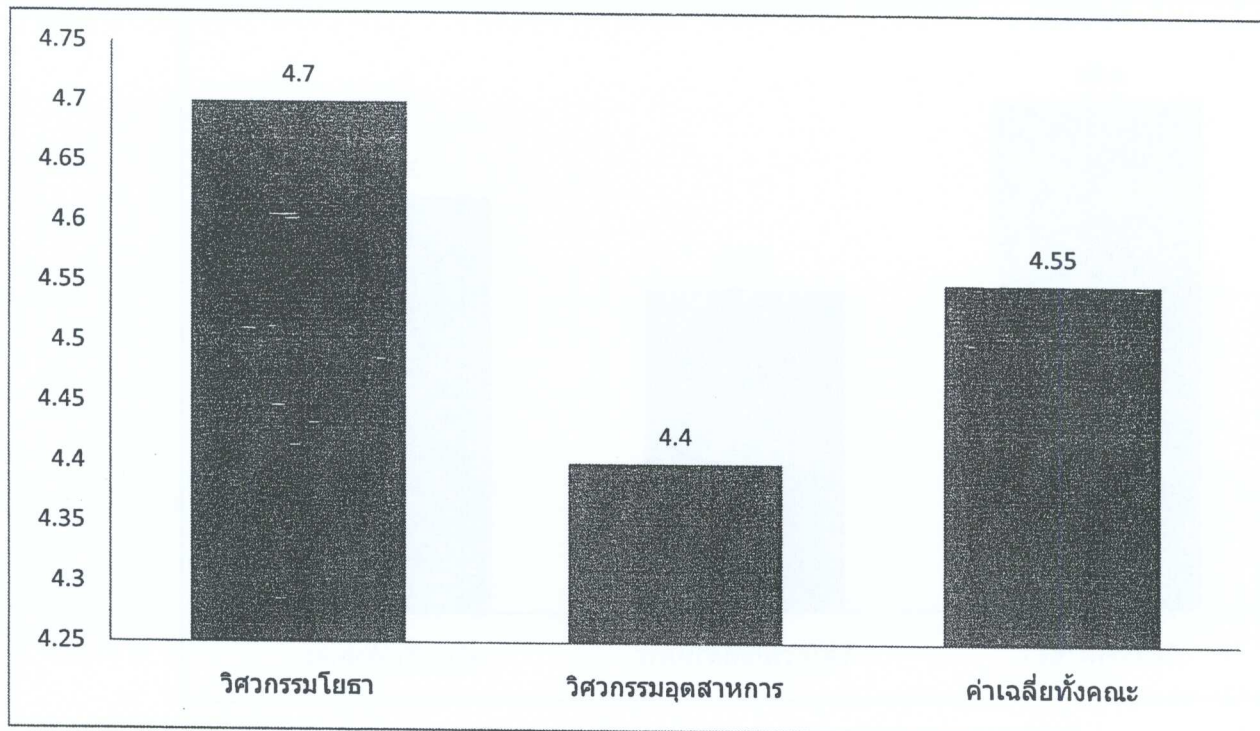
4.51 - 5.00 มากที่สุด

ลำดับที่	รายละเอียด	โยธา	อุตสาหการ	เครื่องกล	ไฟฟ้า
1	จำนวนรายวิชาที่ประเมิน	10	14	4	9
2	จำนวนนิสิตที่ลงทะเบียน(จำนวนรวมทุกรายวิชา)	306	464	110	231
3	จำนวนนิสิตที่เข้าประเมิน(จำนวนรวมทุกรายวิชา)	45	63	15	48
4	ค่าเฉลี่ยมากที่สุด	4.79	4.45	4.39	4.44
5	ค่าเฉลี่ยน้อยที่สุด	3.65	3.41	3.77	2.79
6	ค่าเฉลี่ย	4.34	3.94	4.05	3.83
7	ค่าเบี่ยงเบนมาตรฐานเฉลี่ย	0.66	0.58	0.74	0.67

รายงานผลการประเมินการสอนของอาจารย์(สรุป) ปีการศึกษา 1/2553

ระดับปริญญาโท ภาคปกติ

ระดับค่าเฉลี่ย



การแปลความหมาย

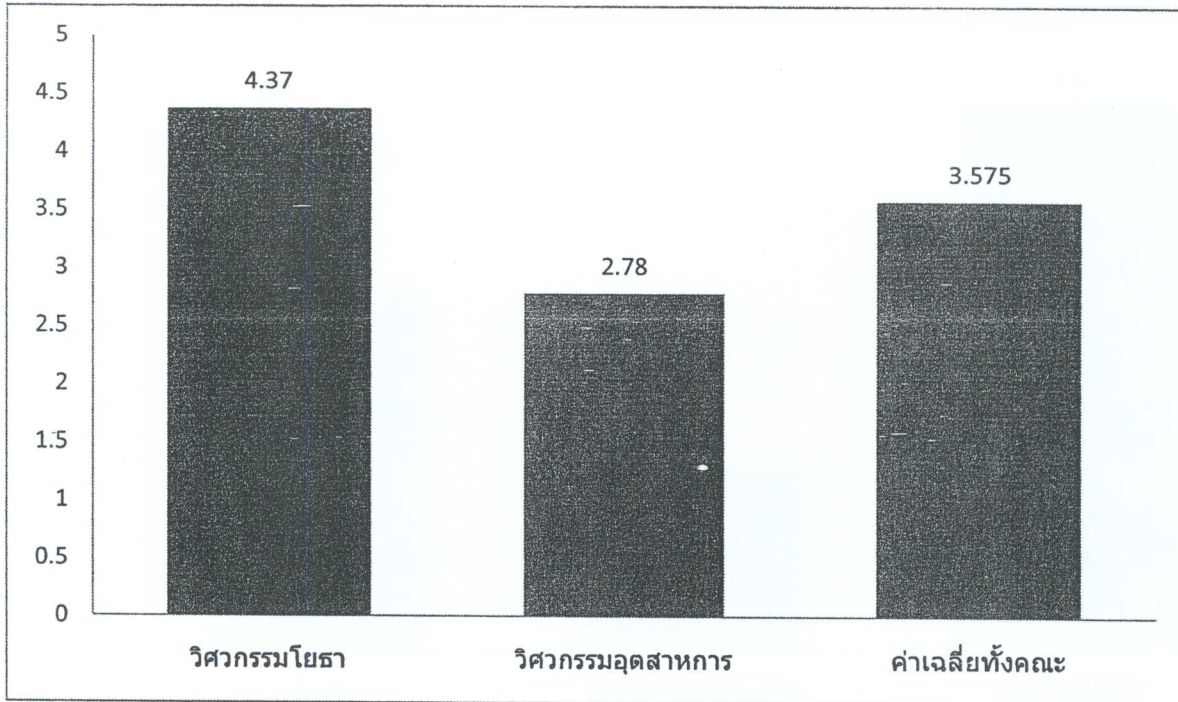
ค่าเฉลี่ย	ความหมาย
1.00 - 1.50	ต้องปรับปรุง
1.51 - 2.50	น้อย
2.51 - 3.50	ปานกลาง
3.51 - 4.50	มาก
4.51 - 5.00	มากที่สุด

ลำดับที่	รายละเอียด	โยธา	อุตสาหกรรม
1	จำนวนรายวิชาที่ประเมิน	5	3
2	จำนวนนิสิตที่ลงทะเบียน(จำนวนรวมทุกรายวิชา)	36	15
3	จำนวนนิสิตที่เข้าประเมิน(จำนวนรวมทุกรายวิชา)	6	6
4	ค่าเฉลี่ยมากที่สุด	5.00	4.55
5	ค่าเฉลี่ยน้อยที่สุด	3.95	4.15
6	ค่าเฉลี่ย	4.70	4.40
7	ค่าเบี่ยงเบนมาตรฐานเฉลี่ย	0.17	0.47

รายงานผลการประเมินการสอนของอาจารย์(สรุป) ปีการศึกษา 1/2553

ระดับปริญญาโท ภาคพิเศษ

ระดับค่าเฉลี่ย



การแปลความหมาย

ค่าเฉลี่ย ความหมาย

1.00 - 1.50 ต้องปรับปรุง

1.51 - 2.50 น้อย

2.51 - 3.50 ปานกลาง

3.51 - 4.50 มาก

4.51 - 5.00 มากที่สุด

ลำดับที่	รายละเอียด	โยธา	อุตสาหกรรม
1	จำนวนรายวิชาที่ประเมิน	9	2
2	จำนวนนิสิตที่ลงทะเบียน(จำนวนรวมทุกรายวิชา)	98	36
3	จำนวนนิสิตที่เข้าประเมิน(จำนวนรวมทุกรายวิชา)	21	2
4	ค่าเฉลี่ยมากที่สุด	5.00	2.90
5	ค่าเฉลี่ยน้อยที่สุด	3.80	2.65
6	ค่าเฉลี่ย	4.37	2.78
7	ค่าเบี่ยงเบนมาตรฐานเฉลี่ย	0.34	0.40